

3 ways to request Austin ISD technology:

1

Use Paper Forms

Families can request technology using paper forms in person at the Computer Curbside sites. (Click here for info.)




OR

2

Use the Form in the Parent Cloud

If you have Internet access and are able to access the Parent Cloud, you can request technology using a form in the Parent Cloud. Log in to my.austinisd.org and search for "Technology Distribution." You can also use this link in the Parent Cloud to view your past request and change your request, as needed.




OR

3

Call Your Student's School

School staff can complete a request for you. Click here for a link to Austin ISD school phone numbers.

(Note that Refugee Services is reaching out directly to the families they serve.)



3 maneras de solicitar la tecnología del Austin ISD:

0...1

Utilizando formularios impresos


Las familias pueden solicitar la tecnología utilizando formularios impresos en persona en nuestros lugares de distribución de computadoras desde la banqueta. (Haga clic aquí para información.)



0...2

Utilizando el formulario en la nube para padres de familia

Si tiene acceso a Internet y puede acceder a la nube para padres de familia, puede solicitar la tecnología utilizando el formulario en la nube para padres de familia. Inicie sesión en my.austinisd.org y busque "Technology Distribution" (distribución de tecnología). Además, puede utilizar este enlace en la nube para padres de familia para verificar solicitudes anteriores o para hacer cambios a su solicitud, según sea necesario.



0...3

Llamando a la escuela del estudiante

El personal escolar puede completar una solicitud para usted. Haga clic aquí para el enlace a los números de teléfono de las escuelas del Austin ISD.

Tenga en cuenta que el Departamento de los Servicios para Refugiados se están comunicando directamente con las familias a las que sirven.

